

Brukerveiledning

Hvordan lese VI OVER 60 på Android-enheter

Hvordan laste ned appen	Side 2
Hvordan opprette digital bruker	Side 3
Hvordan logge på	Side 4
Hvordan bruke appen	Side 5

Husk å lese nøye hvert punkt. Om du har lest hele instruksjonen og ikke finner svar på det du lurer på kan du ta kontakt med kundeservice på telefon **800 84 800**.
Merk at dette ikke er teknisk personale og kan ikke svare på generelle spørsmål om ditt nettbrett.

**VI OVER 60 på Android fungerer kun på Android 4.0.3 og nyere
(4.0.3 kom i desember 2011)**

Laste ned appen

1. Åpne Play Butikk

Play Butikk er en app som ligger innebygget på ditt nettbrett. Se etter dette ikonet.



2. Søk etter VIOVER60

Søkefeltet finner du øverst. Skriv inn VIOVER60 i ett ord.

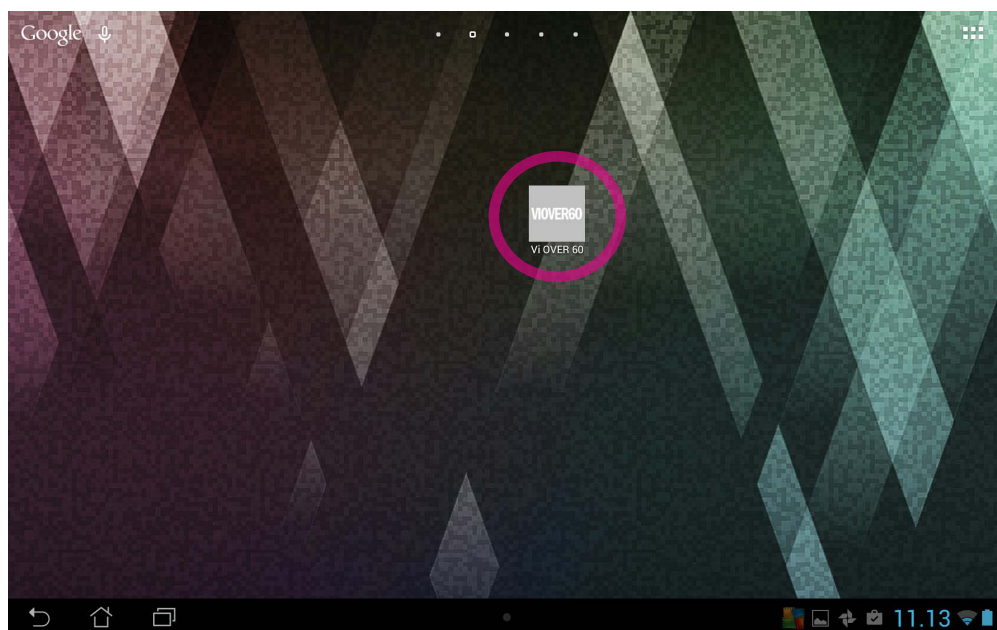
3. Installer appen

Klikk på knappen **INSTALLER** og deretter **GODTA** for å starte nedlastingen.



4. Åpne appen

Appen er nå lastet ned og klar til bruk.



Sitter du fast? Kontakt vår kundeservice på telefon **800 84 800**.

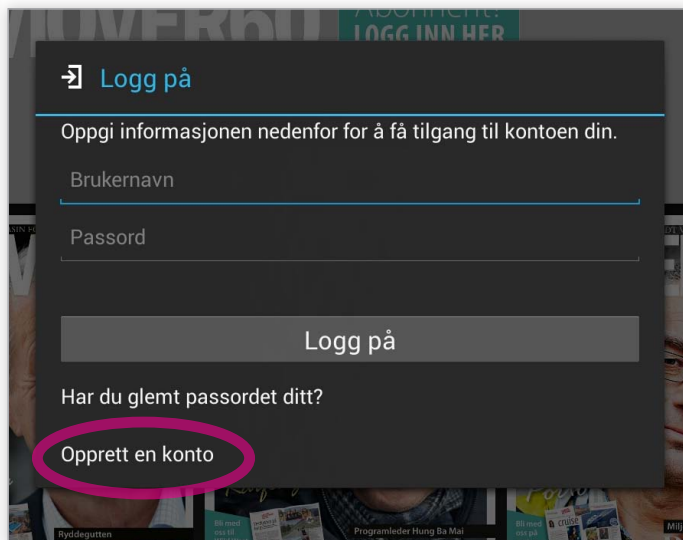
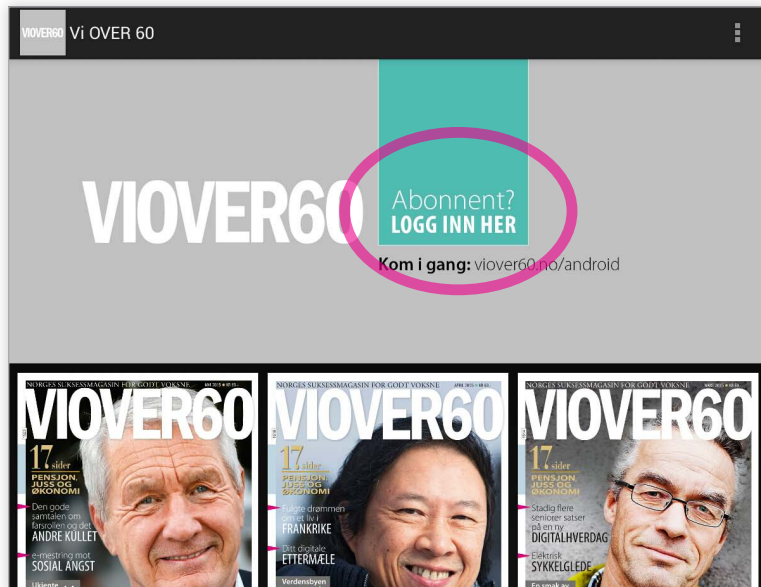
Merk at dette ikke er teknisk personale og kan ikke svare på generelle spørsmål om ditt nettbrett.

Du er nå inne i appen, men du får ikke tilgang til å lese utgaver før du logger inn.

Når du laster ned appen første gang får du en gratis test-utgave. Eksisterende abonnenter på VI OVER 60 får tilgang til alt innholdet i appen ved å opprette en digital bruker og logge inn. Når du opprettet en digital bruker sjekker vi at du finnes i vårt abonnementsystem.

Opprette digital bruker

5. Klikk på **Logg på** øverst på siden. I boksen som kommer opp trykker du **Opprett en konto**.



6. På nettsiden du nå kommer inn i skriver du inn ditt mobilnummer (8 siffer) eller e-postadresse. Det du skriver inn (mobilnummeret eller e-postadressen) vil også bli ditt brukernavn.

7. Du vil nå motta en **engangskode**. Denne vil komme på SMS om du skrev ditt mobilnummer eller på e-post om du skrev din e-postadresse. Skriv inn denne koden i feltet for engangskode.

Om det kommer opp at vi ikke finner ditt abonnement etter at du har skrevet inn engangskoden betyr det at det aktuelle mobilnummeret/e-postadressen ikke er knyttet til ditt abonnement. Du blir da bedt om å skrive inn kundenummer (abonnementsnummer) og postnummer.

8. Du vil nå bli bedt om å lage et passord. Skriv inn ønsket passord to ganger.

6.

7.

8.

9. Du har nå opprettet en digital bruker og kan gå tilbake til appen for å logge inn.

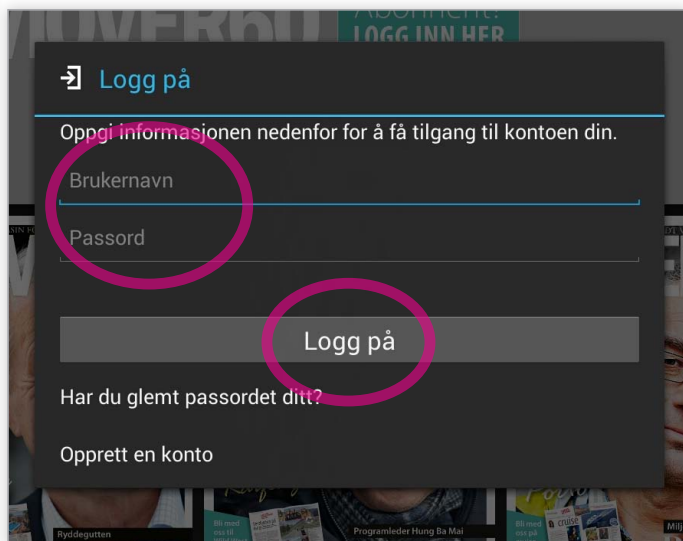
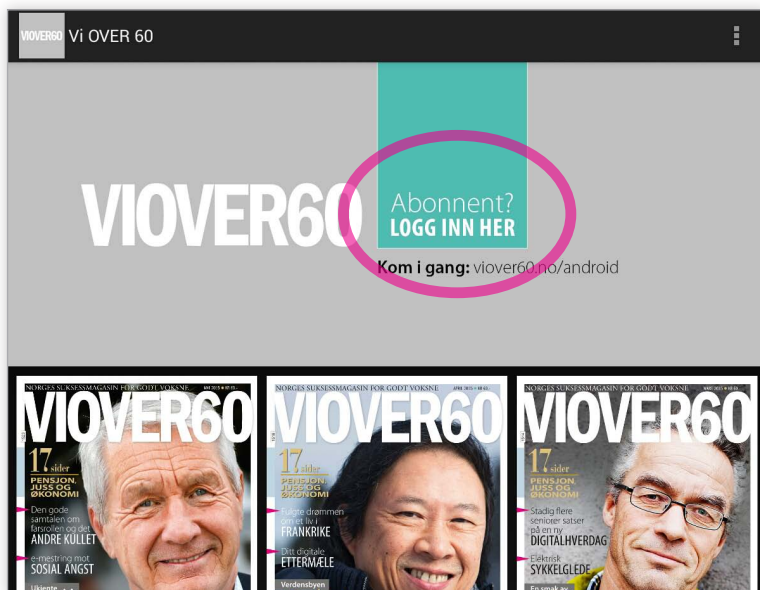
Sitter du fast? Kontakt vår kundeservice på telefon **800 84 800**.

Merk at dette ikke er teknisk personale og kan ikke svare på generelle spørsmål om ditt nettbrett.

Logge på

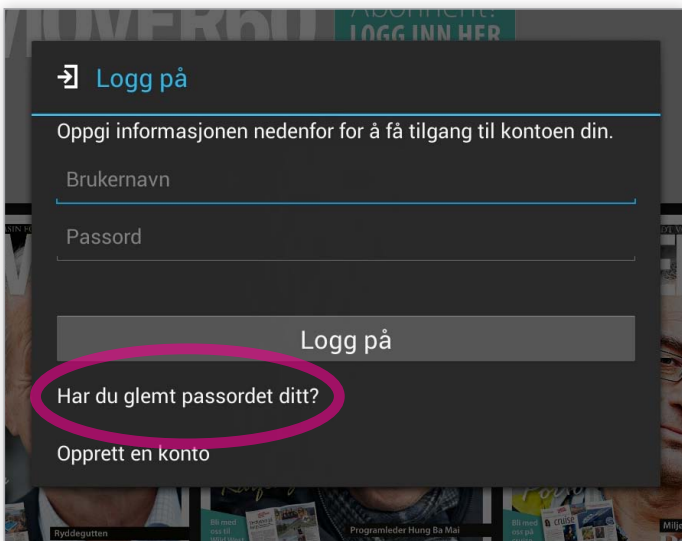
Når du har opprettet digital bruker er du klar til å logge på.

10. Klikk på **Logg på** øverst på siden. I boksen som kommer opp skriver du inn ditt brukernavn (mobilnummer eller e-postadresse) og passordet (som du opprettet i steg 8) og deretter **Logg på**.



11. Glemt passord

Dersom du glemmer passordet ditt trykker du **Har du glemt passordet ditt?** og følger instruksjonene som kommer opp.



Sitter du fast? Kontakt vår kundeservice på telefon **800 84 800**.

Merk at dette ikke er teknisk personale og kan ikke svare på generelle spørsmål om ditt nettbrett.

Hvordan bruke appen

11. Laste ned en utgave

Trykk på utgaven du vil lese, denne vil nå bli lastet ned til ditt nettbrett.

Vi anbefaler at du er på trådløst nettverk når du gjør dette. Etter at utgaven er lastet ned kan du lese denne utgaven uten å være på nett.

Du kan følge progresjonen for nedlasning, eller avbryte nedlastingen ved å trykke på meny-symbolet (se bilder).

Utgaven vil åpne seg når den er ca 20 % nedlastet. Du blar enkelt ved å sveipe frem og tilbake.

